

TALK NAVI

トークナビ

赤外線センサ音声案内機

防雨型

目的・用途に合わせた音声を録音して、
各種ご案内や危険・注意を音声でお知らせ。

保護具着用

保護具を着用
してください!

いらっしゃい
ませ

関係者
以外
立入禁止

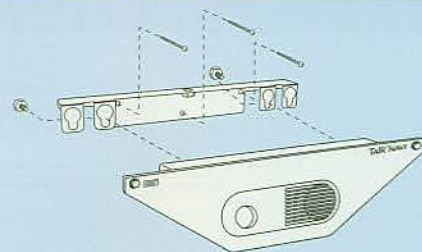
関係者以外
立入禁止です

使用方法 1

壁面に

●トークナビ + 壁面 取付金具セット

881-73 セット税込 ¥13,650 (税 ¥650)



881-62 壁面取付金具
¥3,150 (本体 ¥3,000 税 ¥150)

サイズ: 50×365×39mm 厚
材 質: 鉄 (シルバー塗装仕上)
本体固定ボルト M10×12 (2本付)
壁面取付け用プラグ・ネジ 3本付


881-71 トークナビ
¥10,500 (本体 ¥10,000 税 ¥500)

使用方法 2

スタンドに

●トークナビ + スタンドセット

881-74 セット税込 ¥21,000 (税 ¥1,000)



881-65 スタンド
¥10,500
(本体 ¥10,000 税 ¥500)

サイズ: 305 φ×680 ~ 1100mmH
材 質: 鉄 (シルバー塗装仕上)
重 量: 5.8Kg

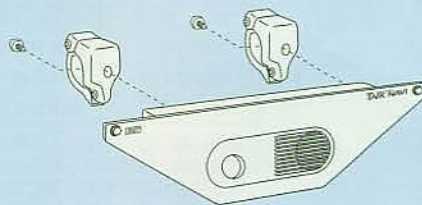
881-71 トークナビ
¥10,500 (本体 ¥10,000 税 ¥500)

使用方法 3

単管に

●トークナビ + 単管 取付専用クランプセット

881-75 セット税込 ¥12,075 (税 ¥575)



305-514 単管取付専用クランプ
¥1,575 (本体 ¥1,500 税 ¥75)

サイズ: 48.6mm φ用 (10.5 φ 穴 1ヶ所)
材 質: 鉄 (クロメートメッキ)
本体固定ボルト M10×12 (2本付)

2個1組
881-71 トークナビ
¥10,500 (本体 ¥10,000 税 ¥500)

専用表示板を用意しました

上記 1 ~ 3 の各種使用方法に表示板と組合せる事で、より効果的にご使用いただけます。



881-72 白無地板 (両面名入れ可)
¥3,990 (本体 ¥3,800 税 ¥190)

サイズ: 200×450×5mm 厚
固定用穴 6.5 φ下2箇所
材 質: アルミ複合板
カラー: 白 文字入れ承ります (別料金)

専用表示板の取付け方法

① 本体には予め目隠しバーがセットされてます。表示板を取り付ける場合は、ボルト・ナットを一度外し、バーを本体から取外してから表示板を差込んでボルト・ナットで固定して、ご使用ください。*バーは保管してください。

② 溝に表示板を差込んで、両側下部をボルト・ナットで本体に固定してください。

